

УПРАВЛЕНИЕ ФЕДЕРАЛЬНОЙ СЛУЖБЫ  
ГОСУДАРСТВЕННОЙ СТАТИСТИКИ  
ПО ХАБАРОВСКОМУ КРАЮ, МАГАДАНСКОЙ  
ОБЛАСТИ, ЕВРЕЙСКОЙ АВТОНОМНОЙ ОБЛАСТИ  
И ЧУКОТСКОМУ АВТОНОМНОМУ ОКРУГУ

# Промышленное производство Магаданской области



январь-июль 2023 года

# Промышленное производство

Магаданской области

январь-июль 2023 года

- 01 ИНДЕКС ПРОМЫШЛЕННОГО ПРОИЗВОДСТВА
- 02 ДОБЫЧА ПОЛЕЗНЫХ ИСКОПАЕМЫХ
- 03 ОБРАБАТЫВАЮЩИЕ ПРОИЗВОДСТВА
- 04 ОБЕСПЕЧЕНИЕ ЭЛЕКТРИЧЕСКОЙ ЭНЕРГИЕЙ, ГАЗОМ И ПАРОМ
- 05 ВОДОСНАБЖЕНИЕ, ВОДООТВЕДЕНИЕ, УТИЛИЗАЦИЯ ОТХОДОВ
- 06 ПРОИЗВОДСТВО ОТДЕЛЬНЫХ ВИДОВ ПРОДУКЦИИ
- 07 ОБЪЕМ ОТГРУЖЕННОЙ ПРОДУКЦИИ, ВЫПОЛНЕННЫХ РАБОТ И УСЛУГ

\* Ежемесячные данные оперативной статистики





# ИНДЕКСЫ ПРОМЫШЛЕННОГО ПРОИЗВОДСТВА

ЯНВАРЬ - ИЮЛЬ 2023г. К ЯНВАРЮ - ИЮЛЮ 2022г., ПРОЦЕНТОВ



▼ **89,3**

Индекс промышленного производства



▼ **87,5**

Добыча полезных ископаемых



▼ **94,4**

Обработывающие производства



▼ **97,6**

Обеспечение электрической энергией, газом и паром; кондиционирование воздуха



▼ **99,2**

Водоснабжение; водоотведение, организация сбора и утилизация отходов, деятельность по ликвидации загрязнений

## Рейтинг по регионам ДФО



**9** регионов ДФО

значение показателя **больше**, чем по Магаданской области

**1** регион ДФО

значение показателя **меньше**, чем по Магаданской области





# ДИНАМИКА ИНДЕКСА ПРОМЫШЛЕННОГО ПРОИЗВОДСТВА

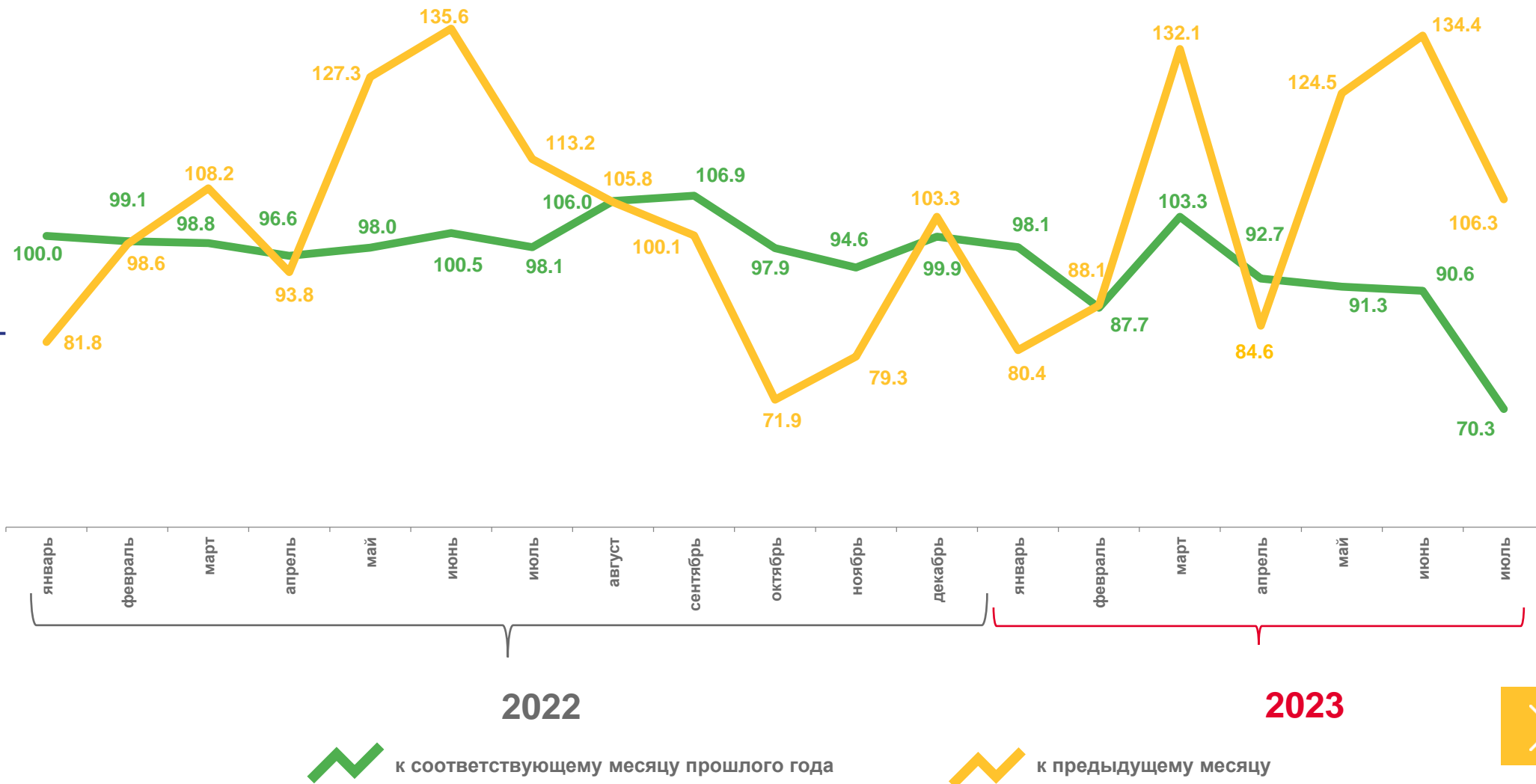
ПРОЦЕНТОВ

июль 2023г.  
В % к июлю 2022г.

▼ 70,3

июль 2022г.  
В % к июлю 2021г.

▼ 98,1





# ДОБЫЧА ПОЛЕЗНЫХ ИСКОПАЕМЫХ

ИНДЕКС ПРОМЫШЛЕННОГО ПРОИЗВОДСТВА, ПРОЦЕНТОВ

июль 2023г.

в % к июлю 2022г.



0,0

Добыча угля



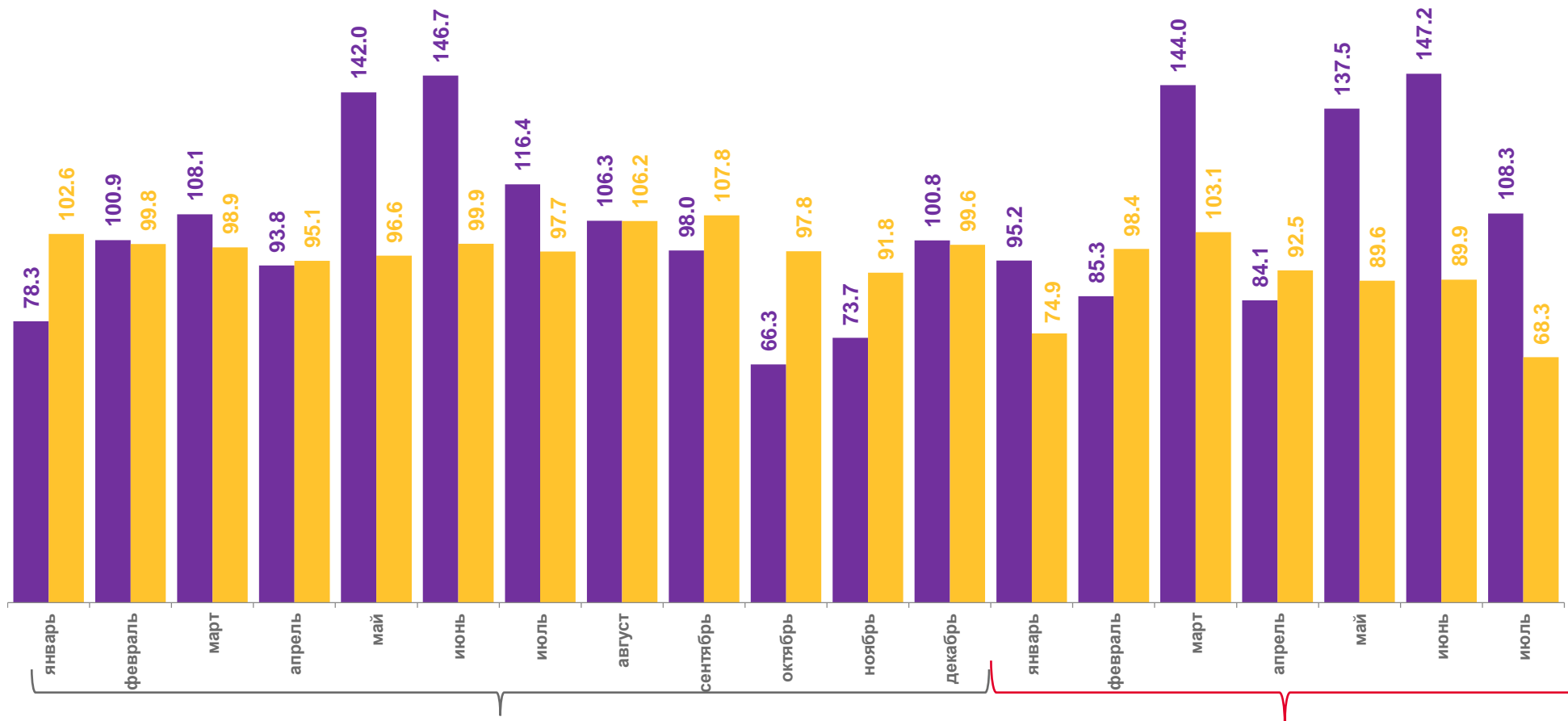
▼ 67,7

Добыча металлических руд



▼ 31,3

Добыча прочих полезных ископаемых



2022

2023

■ к предыдущему месяцу

■ к соответствующему месяцу прошлого года





# ОБРАБАТЫВАЮЩИЕ ПРОИЗВОДСТВА

ИНДЕКС ПРОМЫШЛЕННОГО ПРОИЗВОДСТВА, ПРОЦЕНТОВ

июль 2023г.

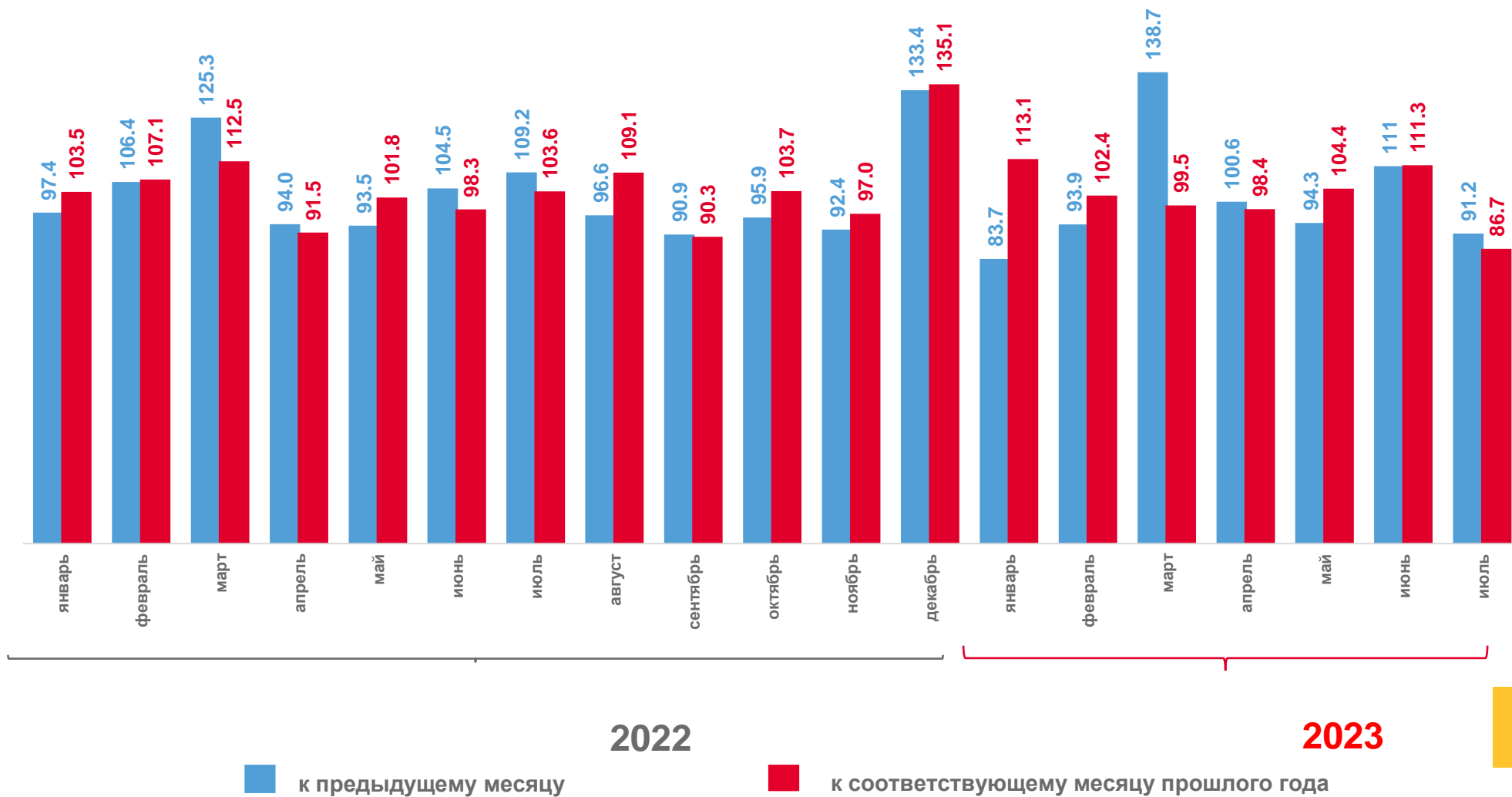
в % к июлю 2022г.

▼ 86,7

июль 2022г.

в % к июлю 2021г.

▲ 103,6





# ИНДЕКСЫ ПРОИЗВОДСТВА ПО ОСНОВНЫМ ВИДАМ ОБРАБАТЫВАЮЩИХ ПРОИЗВОДСТВ

ЯНВАРЬ-ИЮЛЬ 2023г. К ЯНВАРЮ-ИЮЛЮ 2022г., ПРОЦЕНТОВ



▲ 113,6

Производство пищевых продуктов



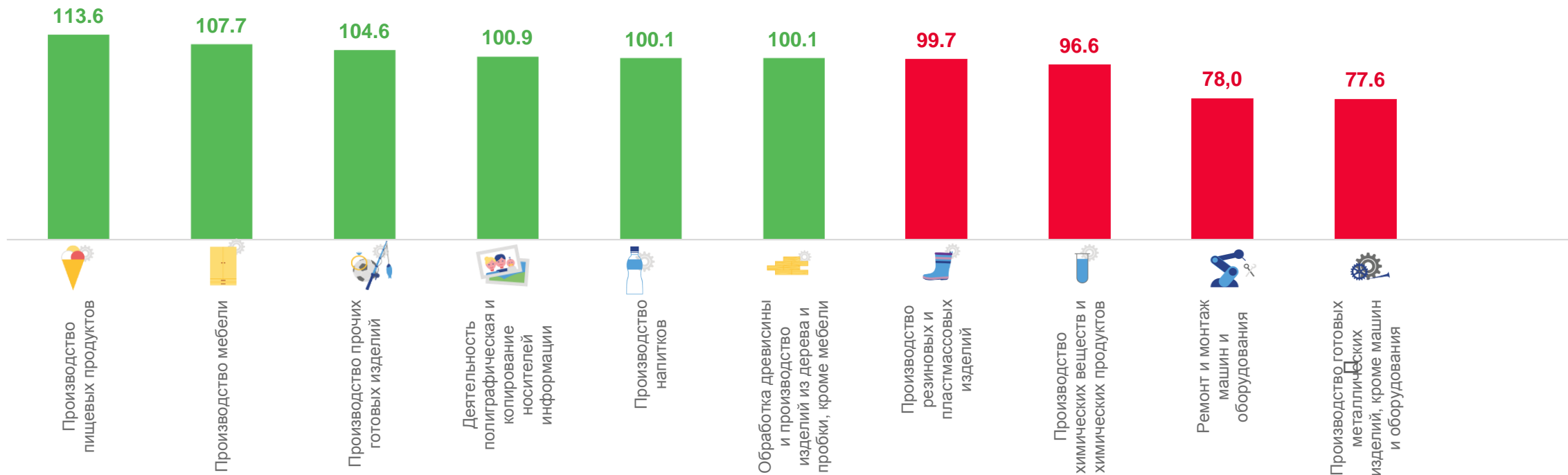
▲ 107,7


Производство мебели



▲ 104,6

Производство прочих готовых изделий





# ОБЕСПЕЧЕНИЕ ЭЛЕКТРИЧЕСКОЙ ЭНЕРГИЕЙ, ГАЗОМ И ПАРОМ

ИНДЕКС ПРОМЫШЛЕННОГО ПРОИЗВОДСТВА, ПРОЦЕНТОВ

**июль 2023г.**  
в % к июлю 2022г.



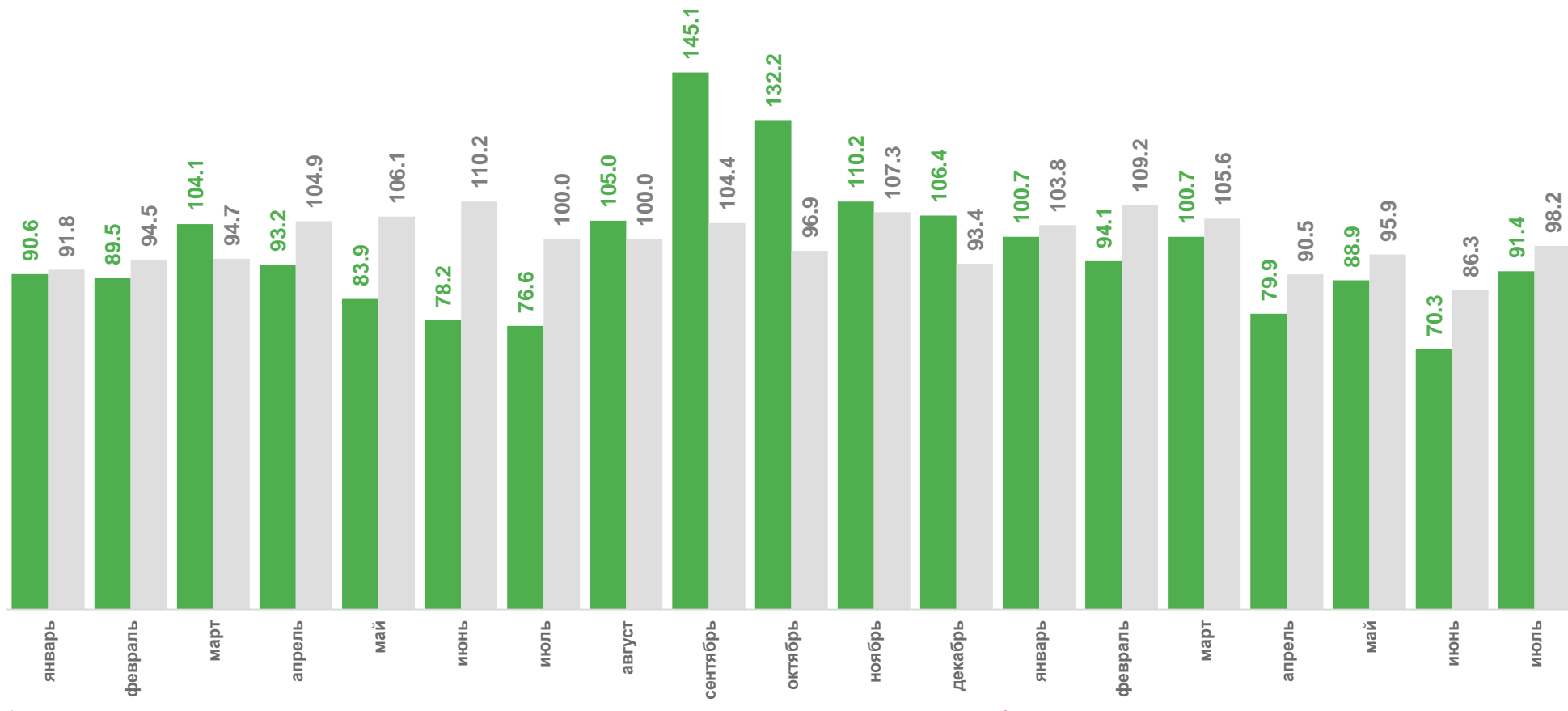
**▼ 99,5**

Производство, передача и распределение электроэнергии



**▼ 90,6**

Производство, передача и распределение пара и горячей воды



2022

2023

■ к предыдущему месяцу

■ к соответствующему месяцу прошлого года







# ВОДОСНАБЖЕНИЕ; ВОДООТВЕДЕНИЕ И УТИЛИЗАЦИЯ ОТХОДОВ

ИНДЕКС ПРОМЫШЛЕННОГО ПРОИЗВОДСТВА, ПРОЦЕНТОВ

июль 2023г.  
В % к июлю 2022г.

▲ 102,0

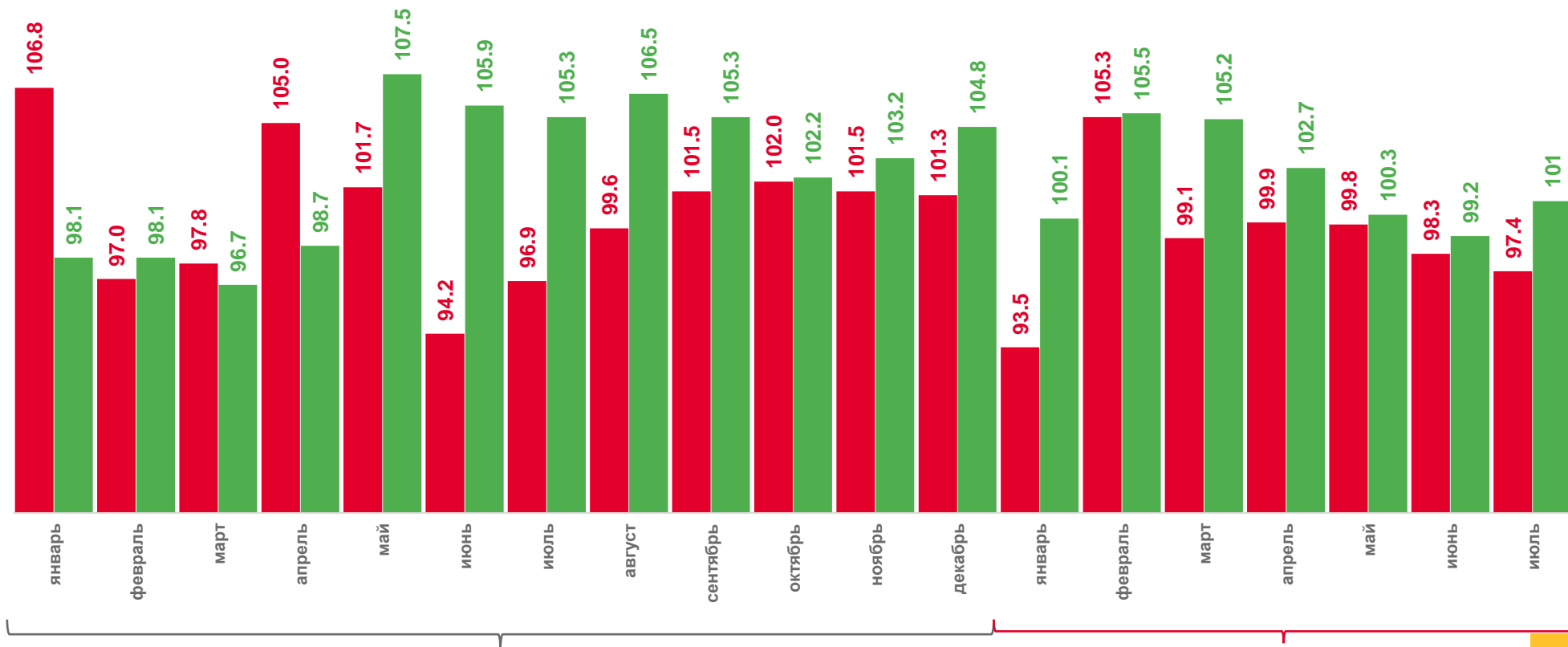
Забор, очистка и распределение воды

▼ 96,7

Сбор и обработка сточных вод

▲ 108,2

Сбор, обработка и утилизация отходов



2022

2023

к предыдущему месяцу

к соответствующему месяцу прошлого года





# ПРОИЗВОДСТВО ОТДЕЛЬНЫХ ВИДОВ ПРОДУКЦИИ

ЯНВАРЬ-ИЮЛЬ 2023г. К ЯНВАРЮ-ИЮЛЮ 2022г.



882,3

▲  
164,4%

Молоко жидкое обработанное, включая молоко для детского питания, тонн



247,8

▲  
110,9%

Сыр и творог, включая творог и творожные продукты для детей раннего возраста, тонн



185,9

▲  
136,3%

Мясо и субпродукты, тонн



3520,3

▼  
99,8%

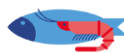
Хлеб и хлебобулочные изделия, включая полуфабрикаты, тонн



574,7

▼  
95,9%

Изделия колбасные, включая изделия колбасные для детского питания, тонн



53263,3

▲  
126,7%

Рыба переработанная и консервированная, ракообразные и моллюски, тонн



365,7

▲  
101,2%

Кондитерские изделия, тонн



24971,7

▲  
109,4%

Мебель, тыс. руб.



203,7

▲  
105,7%

Бетон, готовый для заливки (товарный бетон), тыс. м<sup>3</sup>



8499,5

▼  
99,7%

Блоки оконные пластмассовые, м<sup>2</sup>



1754,7

▼  
98,6%

Электроэнергия, гигаواتт-час



1380,6

▼  
97,9%

Пар и горячая вода, тыс. гигакалорий





# ОБЪЕМ ОТГРУЖЕННОЙ ПРОДУКЦИИ, ВЫПОЛНЕННЫХ РАБОТ И УСЛУГ

ЯНВАРЬ-ИЮЛЬ 2023г., МЛРД РУБЛЕЙ

Структура объема отгруженной продукции  
в процентах к итогу



Промышленность

146,6



Добыча полезных ископаемых

22,9



Обработывающие производства

110,5



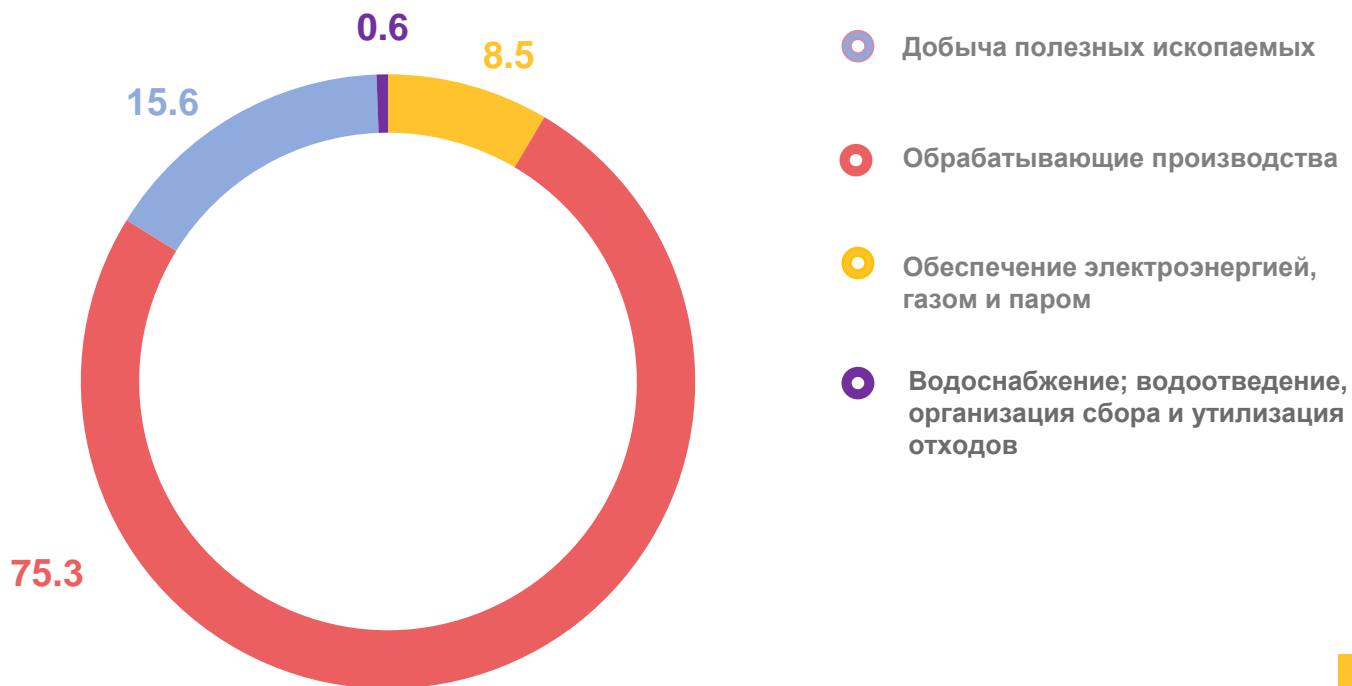
Обеспечение электрической энергией,  
газом и паром; кондиционирование воздуха

12,4



Водоснабжение; водоотведение,  
организация сбора и утилизация отходов,  
деятельность по ликвидации загрязнений

0,9





# ОБЪЕМ ОТГРУЖЕННОЙ ПРОДУКЦИИ, ВЫПОЛНЕННЫХ РАБОТ И УСЛУГ ПО ПРОМЫШЛЕННОМУ ПРОИЗВОДСТВУ

ЯНВАРЬ-ИЮЛЬ 2023г. К ЯНВАРЮ-ИЮЛЮ 2022г., ПРОЦЕНТОВ



Промышленность

▲ 109,4



Добыча полезных ископаемых

▼ 94,4



Обрабатывающие производства

▲ 113,1



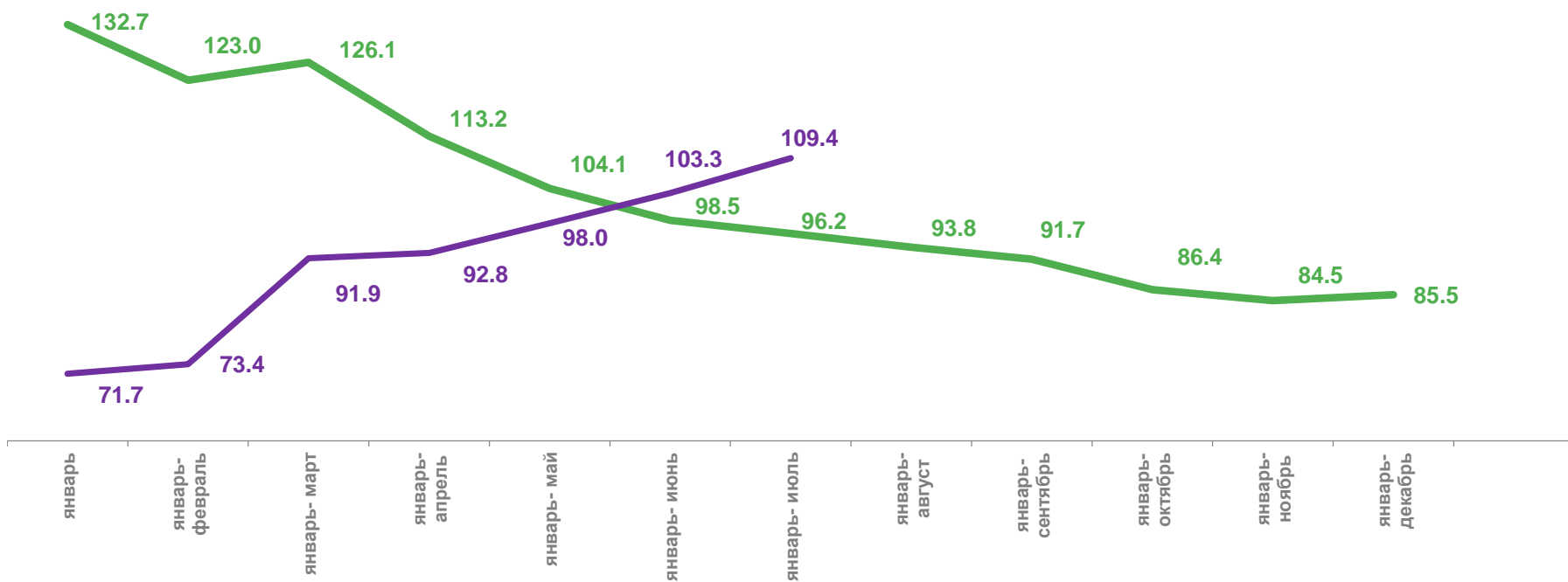
Обеспечение электрической энергией, газом и паром; кондиционирование воздуха

▲ 109,0



Водоснабжение; водоотведение, организация сбора и утилизация отходов, деятельность по ликвидации загрязнений

▲ 114,1



■ 2022 г. в % к 2021 г.

■ 2023 г. в % к 2022 г.

